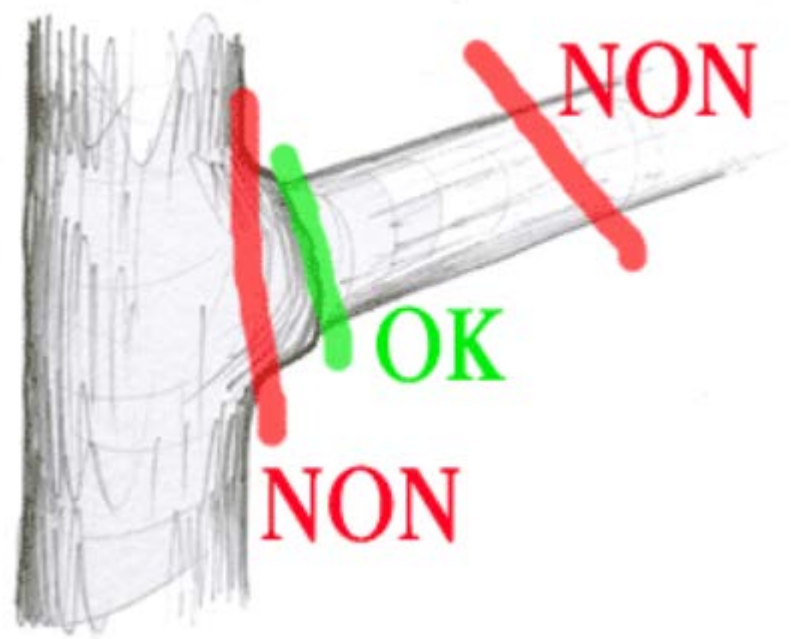
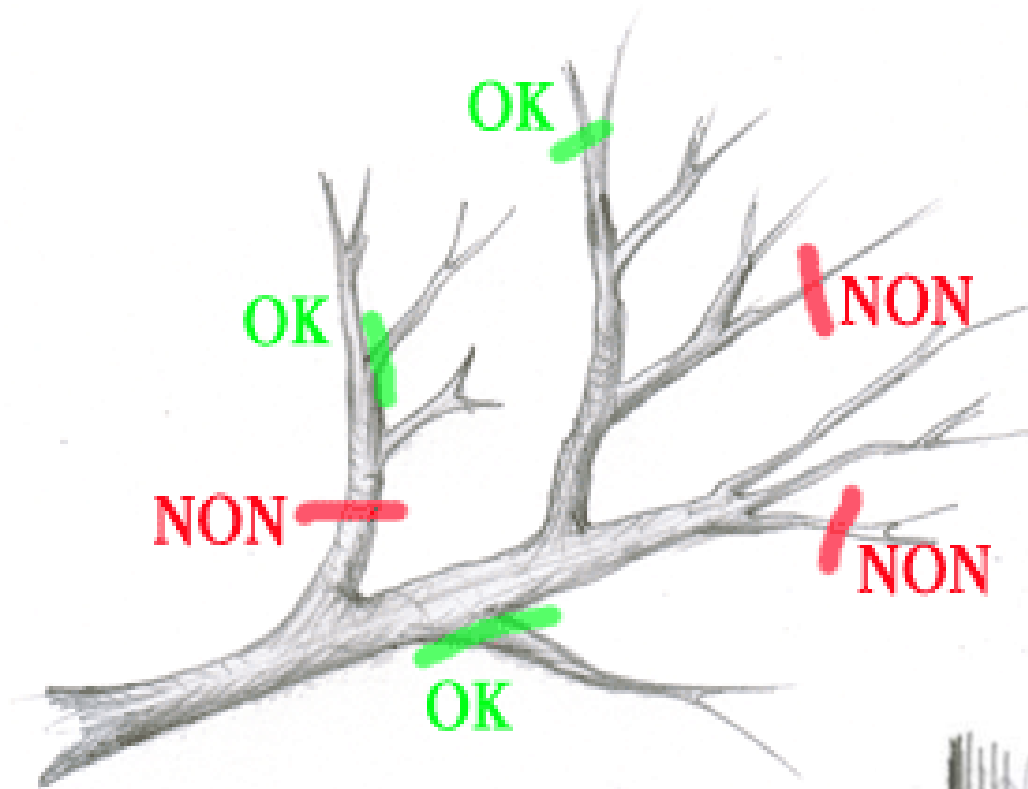




1 : tige / 2 : pyramide / 3 : scion / 4 : gobelet / 5 : palmette / 6 : U simple / 7 : U double /  
 8 : cordon / 9 : cordon double






**A la plantation**




**1 an plus tard**



**2 ans plus tard**

**La taille des mûriers**


Tous les ans, en hiver, taillez au ras du sol toutes les branches du mûrier de couleur marron qui ont donné des fruits. De nouvelles branches partiront du pied du mûrier au printemps suivant.




## La taille des arbustes fruitiers dits " fruits rouges "

Dans cette partie nous parlerons des plus petits fruitiers :  
les groseilliers (groseilles), cassissiers (cassis), groseilliers à maquereaux (groseilles à  
maquereaux), myrtilliers (myrtilles), ...

A la plantation de votre groseillier, cassissier ou myrtillier, taillez les branches de 20 à 25 cm, comme  
dans l'exemple ci-dessous



Après la 3ème année, supprimez tous les ans en hiver les branches les plus anciennes pour permettre la pousse de nouveaux rameaux porteurs de fruits.

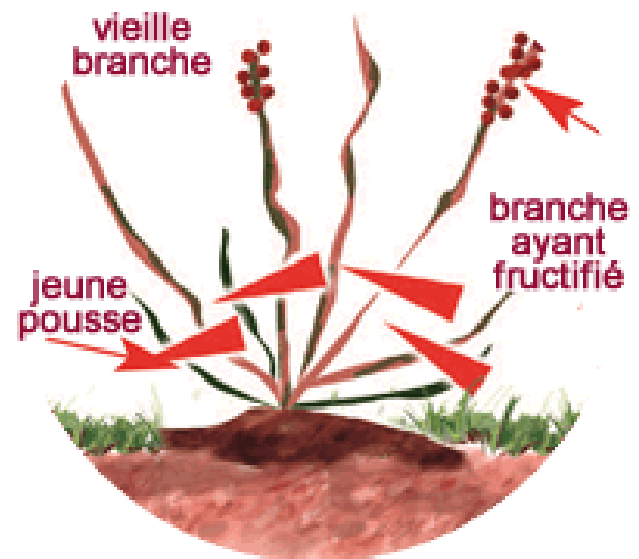


## La taille des framboisiers

A la plantation de votre framboisier, taillez tout à 20 cm du sol pour garantir la reprise.



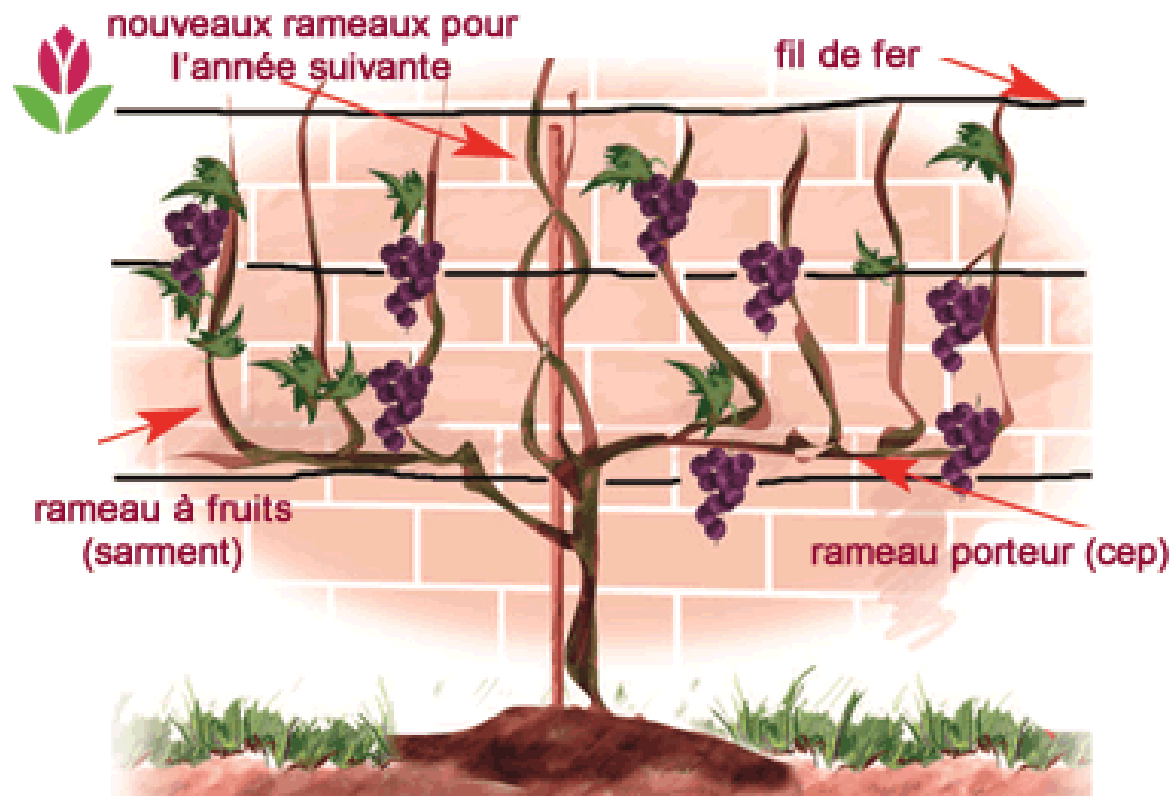
Tous les ans, à partir de novembre, taillez tout à 20 cm. Dès le printemps, éliminez quelques jeunes pousses à la base si elles sont trop nombreuses.



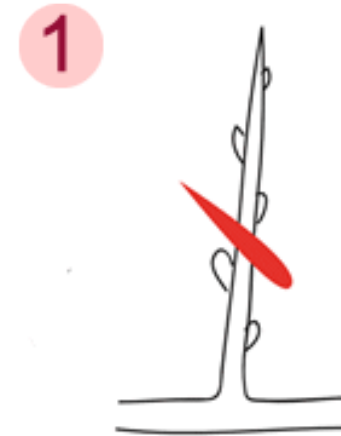


## La taille des vignes

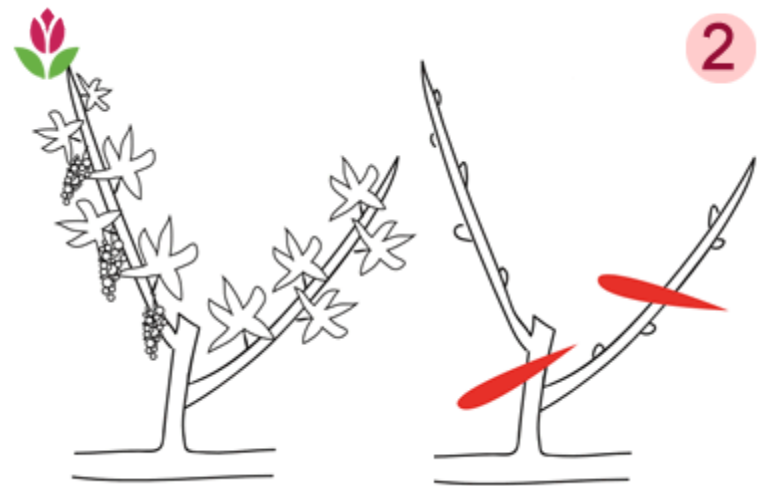
Pour les vignes, prévoyez un système de palissage (des fils de fer horizontaux sont parfaits) sur lequel vous pourrez palisser la ou les branches principales (ceps) et les rameaux secondaires (sarments).

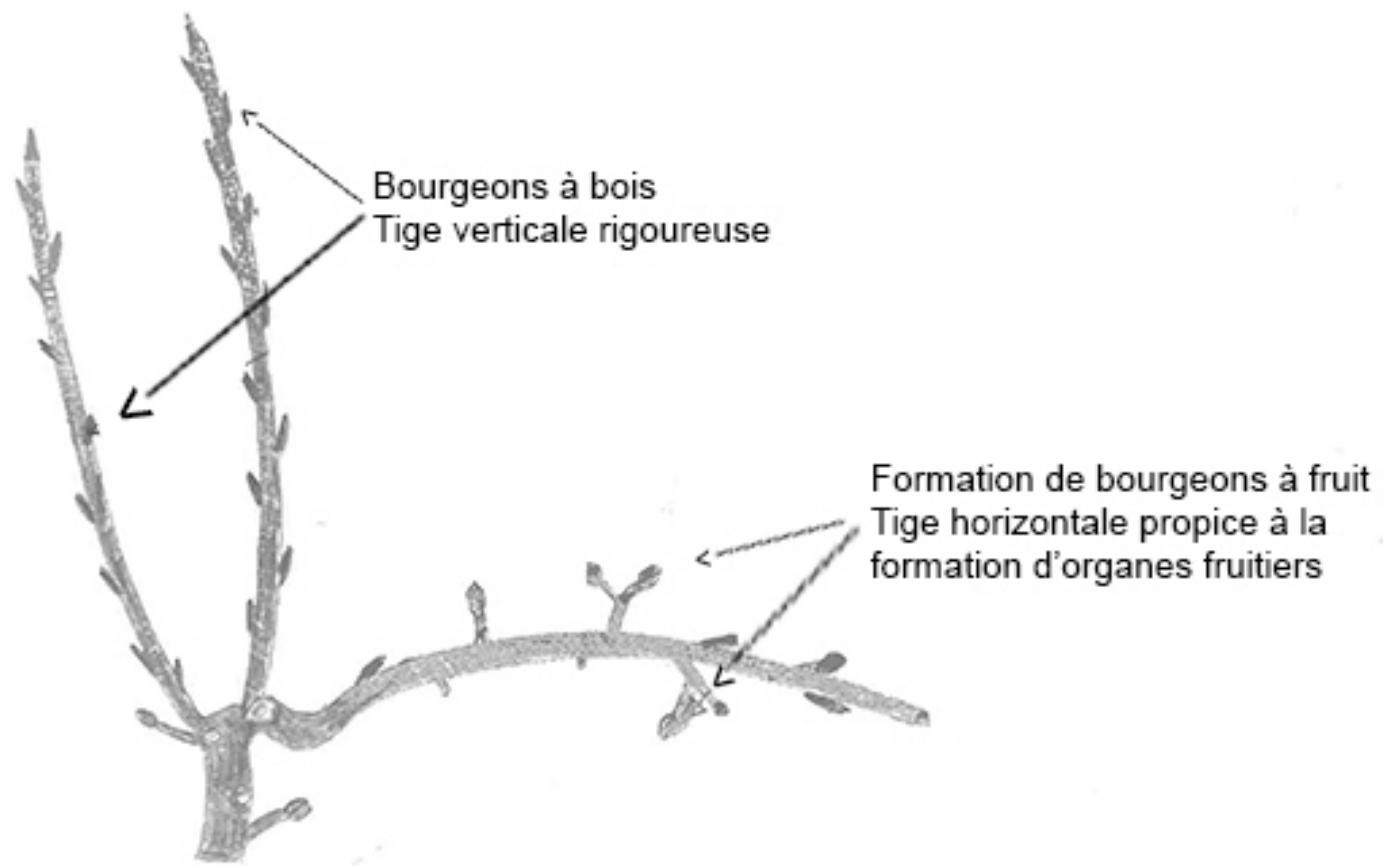


En hiver, taillez les sarments de votre vigne à 2 bourgeons (yeux) et n'en conservez qu'un tous les 20 cm.



L'hiver suivant, supprimez le sarment supérieur de la vigne ayant fructifié et taillez à 2 bourgeons le sarment inférieur qui pourra ainsi produire à son tour.





Printemps 1



Printemps 2



Printemps 3



Automne 4



Bourgeons à fruits

 Zone de taille

Sources

<https://www.gammvert.fr/conseils/conseils-de-jardinage/taille-des-fruitiers-les-bases-a-connaître>

<http://www.desjardins-inspirations.fr/les-arbres-fruitiers-les-autres-tailles/>

<https://www.gerbeaud.com/jardin/fiches/quand-tailler-arbre-fruitier,1654.html>